



**Сведения об обращениях граждан,  
поступивших в Государственную Думу  
в сентябре 2017 года**

**1. Общие статистические данные.**

В сентябре 2017 года в Государственную Думу поступило **11,2 тыс.** обращений. Из них:

- 1,7 тыс. обращений доставлены почтой;
- 2,3 тыс. обращений доставлены лично в Приемную Государственной Думы;
- 7,2 тыс. обращений поступили через интернет-приёмную Государственной Думы.

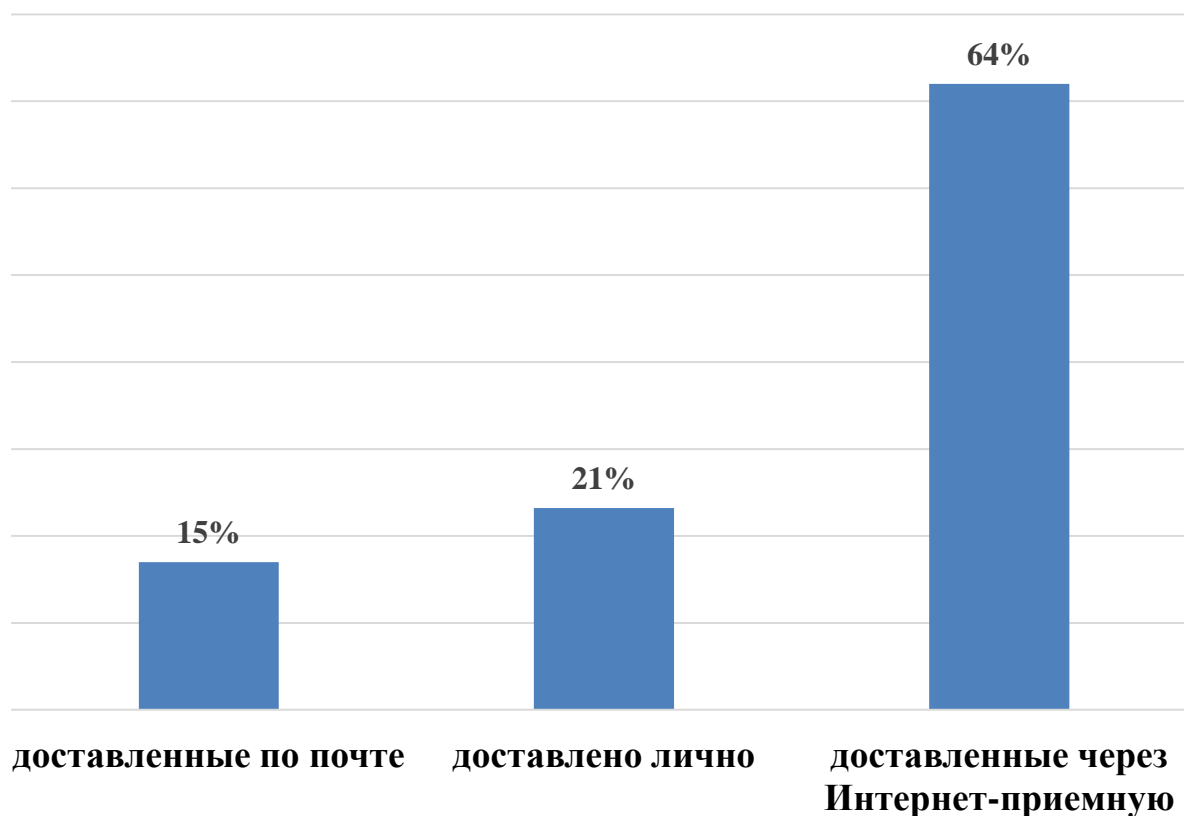


Диаграмма 1. Способы поступления обращений

2. Депутатам ГД поступило **5,3 тыс.** обращений:

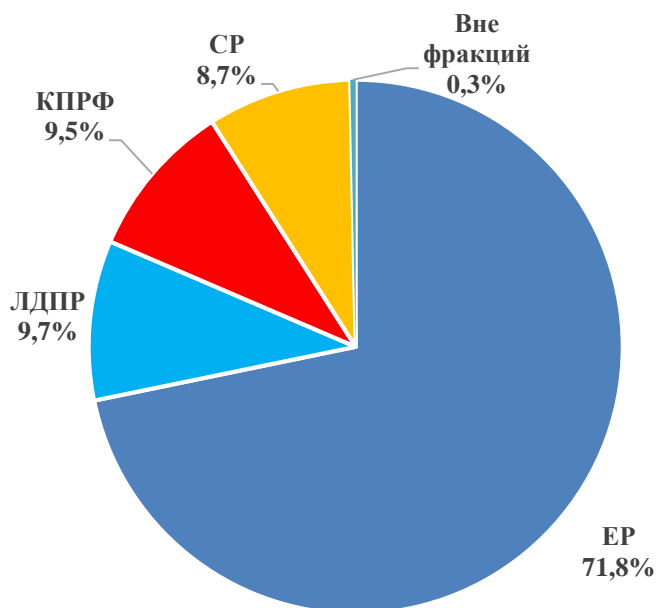


Диаграмма 2. Обращения, поступившие в адрес депутатов ГД (по фракциям)

3. Во фракции в ГД поступило **989** обращений.

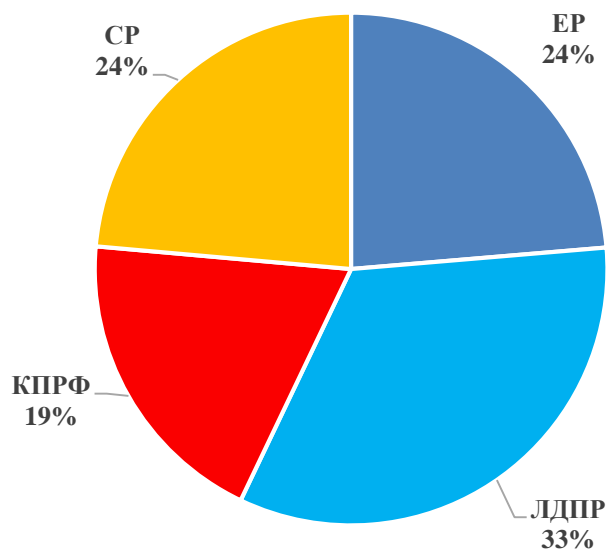


Диаграмма 3. Обращения, поступившие во фракции в ГД

#### 4. Темы, выбранные гражданами при обращении в Государственную Думу:



Диаграмма 4. Темы, выбранные гражданами при обращении в ГД

В результате рассмотрения поступивших обращений государственными гражданскими служащими Управления по работе с обращениями граждан **1,2 тыс.** обращений направлены по компетенции.

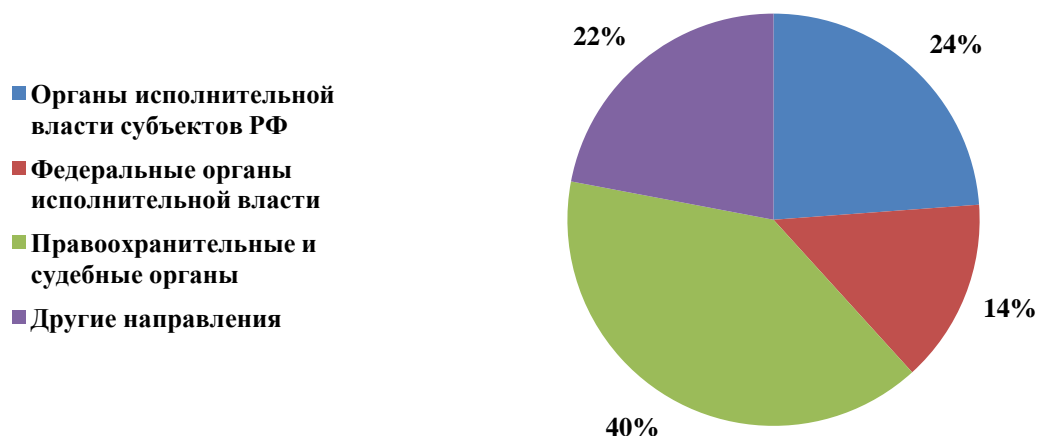


Диаграмма 5. Обращения, направленные по компетенции

По вопросам ведения Государственной Думы поступило **1,3 тыс.** обращений.



Диаграмма 6. Темы, выбранные гражданами по вопросам ведения ГД

## 5. Личный прием граждан.

В течение сентября 2017 года в Приемной Государственной Думы принят **541 человек**. Темы, по которым граждане обращались на личном приеме:



Диаграмма 7. Темы личного обращения граждан в приемную ГД

С запросами о деятельности Государственной Думы обратилось **4%** граждан.

Фракциями в Государственной Думе в сентябре 2017 года было принято **501 человек**.

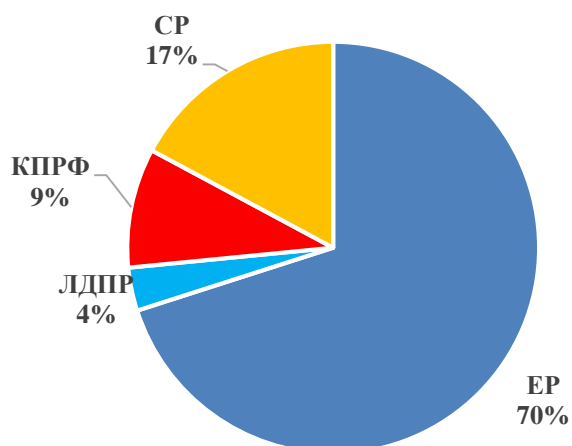


Диаграмма 8. Прием граждан фракциями в ГД

Отдел информационно-аналитического  
и документационного обеспечения  
Управления по работе с обращениями  
граждан Аппарата Государственной Думы